



İTALYA ÜLKE RAPORU



DEVREK TİCARET VE SANAYİ ODASI

2022

* Bu Rapor T.C. TİCARET BAKANLIĞI (<https://ticaret.gov.tr/>)
Sayfasındaki veriler derlenerek bilgi amaçlı hazırlanmıştır.

İçindekiler

1. GENEL BİLGİLER	3
2. GENEL EKONOMİK DURUM	6
3. DIŞ TİCARET	8
4. DOĞRUDAN YABANCI YATIRIMLAR	11
5. TÜRKİYE ile TİCARET	13
EKLER:	16

1. GENEL BİLGİLER

Başlıca Sosyal Göstergeler

Resmi Adı	İtalya Cumhuriyeti
Nüfus	59.186.000 (Ekim 2022, IMF)
Dil	İtalyanca
Yüzölçümü	301.338 km ²
Başkenti	Roma
Başlıca Şehirleri	Milano, Napoli, Torino, Cenova, Palermo
Yönetim Biçimi	Parlamentar Demokrasî
Devlet Başkanı	Cumhurbaşkanı Sergio Mattarella
Para Birimi	Avro (€)

Üyesi Olduğu Başlıca Uluslararası Kuruluşlar: Avrupa Birliği (European Union - EU), Avrupa Birliği (European Union - EU), Dünya Ticaret Örgütü (World Trade Center - WTO), Birleşmiş Milletler (United Nations - UN), Avrupa Konseyi (Council of Europe), Kuzey Atlantik Antlaşması Örgütü (North Atlantic Treaty Organization - NATO), Uluslararası Para Fonu (International Monetary Fund - IMF), Ekonomik Kalkınma ve İşbirliği Örgütü (Organisation for Economic Co-operation and Development - OECD).

Coğrafi Konum

İtalya, Avrupa'nın güneyinden Akdeniz içlerine doğru kuzeybatı güneydoğu yönünde uzanan bir yarımada üzerinde yer alır. Güneyinde ve batısında Akdeniz, doğusunda Adriyatik Denizi ve kuzeyinde Alp Dağları ile çevrelenmiştir. Akdeniz'deki Sicilya ve Sardunya adaları ile yarımada çevresindeki irili ufaklı birçok ada İtalya'ya aittir. Kuzeyde, Lugano Gölü'nün İsviçre'de bulunan kısmında, göl kıyısında bulunan Campione kasabası da İtalya topraklarından tamamen ayrı bir durumda olmasına rağmen resmi olarak İtalya toprağıdır.

İtalya'nın, kuzeybatısında Fransa, kuzeyinde İsviçre ve Avusturya, kuzeydoğusunda Slovenya ile kara sınırı bulunmaktadır. Ayrıca kendi toprakları içerisinde bulunan iki bağımsız ülke ile de sınırı vardır. Bu ülkelerden biri Katolik mezhebinin dini başkenti olan, Roma içerisindeki Vatikan Devleti (0,44 km²), diğeri de Avrupa'nın yaşayan en eski cumhuriyeti olan ve Floransa'nın 100 km. kadar batısında yer alan San Marino Cumhuriyeti (481 km²)'dir.

Bu ülkelere ek olarak Adriyatik ülkelerinden Hırvatistan, Bosna-Hersek, Karadağ ve Arnavutluk'un, Akdeniz ülkelerinden Yunanistan, Tunus ve Malta'nın aralarında kara sınırı bulunmamasına rağmen İtalya'ya komşu ülke olduğu söylenebilir.

İtalya'nın kuzeyden güneye 1.150 km. boyunca uzanan bir coğrafyaya sahip olması nedeniyle iklim bölgeden bölgeye değişiklikler göstermektedir. Yazları kuzeydeki yüksek kesimler haricinde ülkenin hemen her yeri güneşlidir ve gün içindeki en yüksek sıcaklıklar 30 derece civarında gerçekleşmektedir. Kış aylarında ise sıcaklıklar bölgeden

bölgeye deđişmekte, Milano'da 0 iken, Roma'da +10, Sicilya ve Sardunya adalarında ise +20 olabilmektedir.

Siyasi ve İdari Yapı

İtalya'nın yönetim biçimi çok partili ve parlamenter demokrasi ile işleyen cumhuriyettir. İtalya'nın politikaları bu bağlamda oluşturulur. Yürütme erki, bakanlar kurulunun elindedir ve bu kurula ülkenin cumhurbaşkanı başkanlık eder. Yasama organı, ulusal meclis ve bakanlar kurulu tarafından ortaklaşa yürütülür. Yargı, yasama ve yürütme erklerinden bağımsızdır. İtalya 2 Haziran 1946'dan bu yana demokratik cumhuriyet olarak yönetilmektedir. Bunun öncesinde ülkede bulunan kraliyet sistemi halkoylaması sonucu kaldırılmıştır. İtalyan Anayasası ise 1 Ocak 1948 tarihinde yürürlüğe girmiştir.

İtalyan Cumhuriyeti'nin Cumhurbaşkanı (İtalyanca: Presidente della Repubblica) her yedi yılda bir ulusal meclis ve az sayıda bölgesel temsilci tarafından seçilir. İtalya'da cumhurbaşkanları tarafsız bir biçimde ülkenin birlik ve bütünlüğü simgelemekle yükümlüdürler ve daha önceleri İtalya krallarına verilen hakların büyük bölümünü elinde bulundururlar. Cumhurbaşkanı, yasama, yürütme ve yargı erklerinin ortasında tüm bunların işlerliğini sağlamakla görevlidir. Yöneticileri atamak, yargıya başkanlık etmek ve ülke ordusunun başkomutanı olmak gibi görevleri de yürütmektedir. Seçim ile işbaşına gelmiş partiler içinden çıkacak başbakanı da cumhurbaşkanı atar ve başbakana kabineyi kurma görevi verir. Kabinenin onaylanması ulusal mecliste yürütülen güven oylamasına bağlıdır.

İtalya'da iki meclisli sistem uygulanmaktadır ve bu meclisler halk tarafından oylama yöntemiyle seçilir. Halk meclisinde 630 sandalye varken, sentadodaki sandalye sayısı 315'tir. Senatoda bunun yanı sıra az sayıda ömürboyu katılım hakkına sahip olan temsilci de yer alır. İtalya'da halk meclisine katılacak temsilcileri seçmek için yapılan oylamalara 18 yaşını doldurmuş olan her İtalyan vatandaşı katılabilir. Ancak senato üyelerini seçerken oy kullanma yaşı alt sınırı 25 olarak belirlenmiştir. Her iki meclis de 5 yıllık süreler için seçilir. Ancak cumhurbaşkanının bazı olağanüstü hâllerde meclisi feshetme hakkı vardır. İtalyan Parlamentosu'nun kendine özgü (sui generis) özelliklerinden biri de İtalya'nın kalıcı olarak yurt dışında yaşayan İtalyan vatandaşlarına da temsil hakkı vermesidir.

İtalya, 20 adet bölgeye ayrılmıştır (çoğul: regioni, tekil regione). Bunların beş tanesi, yerel sorunları çözmek için yasalar uygulayabilmelerine izin veren özerk statüye sahiptir; Aosta Vadisi, Friuli-Venezia Giulia, Sardinya , Sicilya, Trentino-Alto Adige/Südtirol. Ülke toplam 96 il (province) ve 8.047 kömün'e (comuni) bölünmüştür.

Nüfus ve İstihdam

Nüfus artışı olmasına rağmen İtalya, dünyanın en düşük doğum oranına sahip ülkelerinden biridir. Nüfus artışını dışarıdan gelen göçlerle sağlayan İtalya, Japonya ve Almanya'dan sonra dünyanın en yaşlı nüfusuna sahip ülkesi olup, 2010- 2030 arasında çok yaşlı nüfusun (80+) %56 oranında artması beklenmektedir.

Ülkedeki işsiz sayısının toplam işgücüne oranının 2022 yılında %9 olacağı ve işsizliğin yüksek olduğu ülkeler arasında 24. sırayı alacağı tahmin edilmektedir (IMF-2022). Ülkedeki göçmenlerin toplam nüfusa oranının 2030 yılında ikiye katlanarak toplam nüfus içinde %13,6'ya ulaşması beklenmektedir.

Nüfusun %3,9'u tarımda, %28,3'ü sanayide ve %67,8'i hizmetler sektöründe istihdam edilmektedir. İtalya nitelikli ve Eurozone ortalamasının altında düşük ücretli teknik işgücüne sahip bir ülkedir.

Doğal Kaynaklar

1970'lerin başında, pirit (Toskana, Maremma'dan), asbest (Balangero madenlerinden), florit (Sicilya'da bulunur) ve tuzun büyük bir üreticisiydi. Aynı zamanda, alüminyum (Gargano'dan), kükürt (Sicilya'dan), kurşun ve çinkoda (Sardunya'dan) kendi kendine yeterli olan İtalya bu konumunu 1990'ların başından itibaren kaybetmiştir. Ülkenin önemli miktarda demir, kömür ya da petrol birikimi yoktur. Özellikle Po Vadisi ve açık deniz olan Adriyatik Denizi'nde makul miktarda doğal gaz rezervleri son yıllarda keşfedilmiş olup, Ülkenin en önemli mineral kaynağını oluşturmaktadır.

İtalya, dünyanın önde gelen pomza, pozzolana ve feldspat üreticilerinden biridir.

İtalya'nın iyi bilinen bir diğer yeraltı kaynağı olan mermer, özellikle de Toskana'daki Massa ve Carrara ocaklarından çıkan dünyaca ünlü beyaz Carrara mermeridir. Üretim için ihtiyaç duyulan çoğu hammadde ve ülkenin enerji kaynaklarının %80'inden fazlası ithal edilmektedir (katı yakıtların %99,7'si, petrolün %92,5'i, doğal gazın %91,2'si ve elektriğin %13'ü). İthalata olan bağımlılık nedeniyle, İtalyanlar elektrik için AB ortalamasından yaklaşık %45 daha fazla ödeme yapmaktadır.

İtalya 1980'lere kadar dört nükleer reaktör işletmiş ancak, 1986'daki Çernobil felaketinden sonra, yapılan referandumla Hükümet, mevcut nükleer santralleri kapatmış ve devam eden projeleri de durdurmuştur. Ancak, yurt dışındaki nükleer enerji programına çalışmaya devam eden ulusal enerji şirketi Enel, halihazırda İspanya'da (Endesa aracılığıyla) yedi ve Slovakya'da (Slovenské elektrárne aracılığıyla) yedi nükleer reaktör işletmekte ve 2005'te Fransa'da bir nükleer reaktör için Électricité de France ile bir anlaşma yapmış bulunmaktadır. Bu anlaşmalarla İtalya, nükleer güce erişmeyi ve reaktörleri İtalyan topraklarına yerleştirmeden tesislerin tasarım, inşaat ve işletilmesine doğrudan katılımı başarmıştır.

Son on yılda İtalya, dünyanın en büyük yenilenebilir enerji üreticilerinden biri haline gelmiş ve Almanya'dan sonra Avrupa Birliği'nin ikinci büyük ve dünyadaki dokuzuncu üretici ülkesi olmuştur. Ülke aynı zamanda güneş enerjisinde de dünyanın beşinci en büyük enerji üreticisidir. Yenilenebilir kaynaklar, İtalya'da üretilen tüm elektriğin %27,5'ini oluşturmaktadır (su gücü %12,6, %5,7 ile güneş, %4,1 rüzgâr, %3,5 biyoenerji ve %1,6 jeotermal kaynaklar). Ulusal enerji talebinin geri kalanı fosil yakıtlarla (%38,2 doğal gaz, %13 kömür, %8,4 petrol) ve ithalatla karşılanmaktadır.

2. GENEL EKONOMİK DURUM

Temel Ekonomik Göstergeler

	2020	2021	2022*	2023*	2024*	2025*	2026*	2027*
GSYİH (Cari Fiyatlar - milyar \$)	1.891,06	2.101,28	1.996,93	1.991,01	2.059,41	2.133,08	2.213,72	2.289,81
GSYİH Büyüme (Sabit Fiyatlar -%)	-9,0	6,6	3,2	-0,2	1,3	1,1	1,1	0,7
Kişi Başına Düşen Milli Gelir (Cari Fiyatlar - \$)	31.707	35.473	33.740	33.662	34.836	3.093	37.470	38.775
Tüketici Fiyat Enflasyonu (ort,%)	-0,1	1,9	8,7	5,2	1,7	2,1	2,0	2,0
Cari İşlemler Dengesinin GSYİH'ya Oranı (%)	3,7	2,4	-0,2	0,3	0,9	1,5	2,0	2,5
İşsizliğin Toplam İşgücüne Oranı (%)	9,3	9,5	8,8	9,4	9,3	9,2	9,1	9,0
Nüfus (milyon)	59,64	59,24	59,19	59,15	59,12	59,1	59,08	59,05
Devletin Genel Toplam Borçlanmasının GSYİH'ya Oranı (%)	155,3	150,9	147,2	147,1	146,1	144,9	143,5	142,5

Kaynak: IMF

*Tahmini veriler (Ekim 2022)

Avrupa'nın 4. dünyanın 8. büyük ekonomisi olan İtalya, Avrupa Birliği'nin kurucu üyesidir. Ülke aynı zamanda ABD, Almanya, İngiltere, Fransa, Kanada, Japonya ve Rusya ile birlikte G8 adı verilen sanayileşmiş ülkeler grubuna dahildir.

İtalya güçlü ekonomik yapısını, diğer sanayileşmiş ülkelere oranla daha çok aile şirketi olan ve bu aileler tarafından yönetilen, sanayi grupları içerisinde bir araya gelmiş olan küçük ve orta ölçekli firmalara borçludur. Bu firmalar çeşitli kapital ve tüketim ürünleri kategorilerinde uzmanlıklar geliştirmişlerdir. Büyük ölçekli firmalar ise daha çok Kuzey

ve Orta İtalya'da toplanırken Güney İtalya'da daha çok tarım ve turizm alanında faaliyet gösteren küçük işletmeler faaliyet göstermektedir.

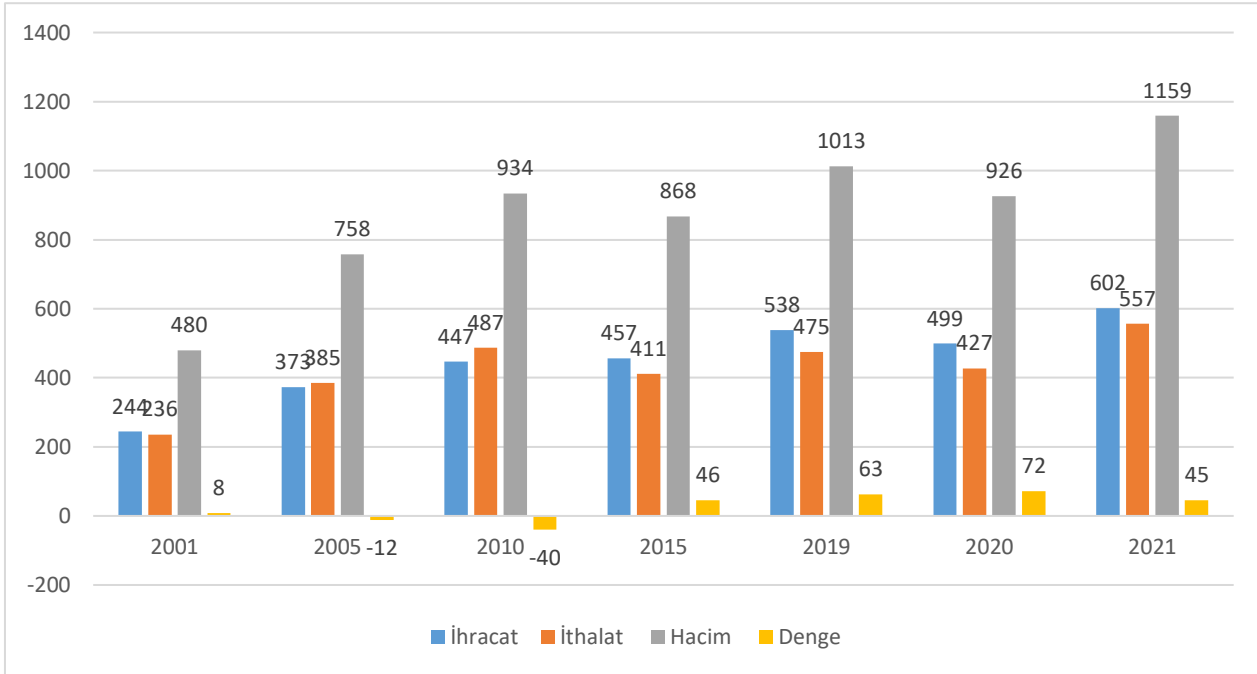
İtalya ekonomisinde imalat sektörü çok güçlüdür. İmalat sektöründe son 30 yıldır Avrupa'nın 2. dünyanın 6. büyük üreticisi, imalat sektörü ihracatında dünyada ticaret fazlası veren 5. ülkesidir. Ana sanayiler arasında otomotiv, gemi yapımı, kimyasallar, mobilya, giyim ve tekstil, deri eşya ve ayakkabı, gıda prosesi, seramik ürünler, parçalar ve makineleri sayılabilir. İtalyan ekonomisinin bir diğer gücü ise "sanayi bölgeleri" olarak adlandırılan ve aynı sektörde, her biri üretim aşamalarının başka bir dalında uzmanlaşmış birçok firmanın sıkı ekonomik ilişkiler içerisinde bir arada bulunduğu alanların gelişimidir. Bugün İtalya'da 200'den fazla sanayi bölgesi mevcuttur. Ülke çok çeşitli ihracat yapısına sahip olup, belli başlı sektörlerdeki global rekabet gücü, know-how üstünlüğü ve yenilikçilik "Made in Italy" markasını oluşturmuştur.

3. DIŞ TİCARET

Genel Durum

Ülkenin Dış Ticareti

İTALYA'nın Dış Ticaret Göstergeleri (milyar dolar)



Kaynak: Trademap-www.trademap.org

İtalya'nın ihracatına bakıldığında ağırlıklı olarak makine, nakliye ekipmanı, metal ve kimyasallar gibi orta düzey teknoloji gerektiren ürünlerin olduğu görülmektedir. Bunun yanında, gıda ve içecek, tekstil, kıyafet, deri, ayakkabı, seramik gibi İtalyan küçük ve orta ölçekli işletmelerinin belkemiğini oluşturan emek yoğun ürünler de İtalya'nın ihracatında önemli yer tutmaktadır.

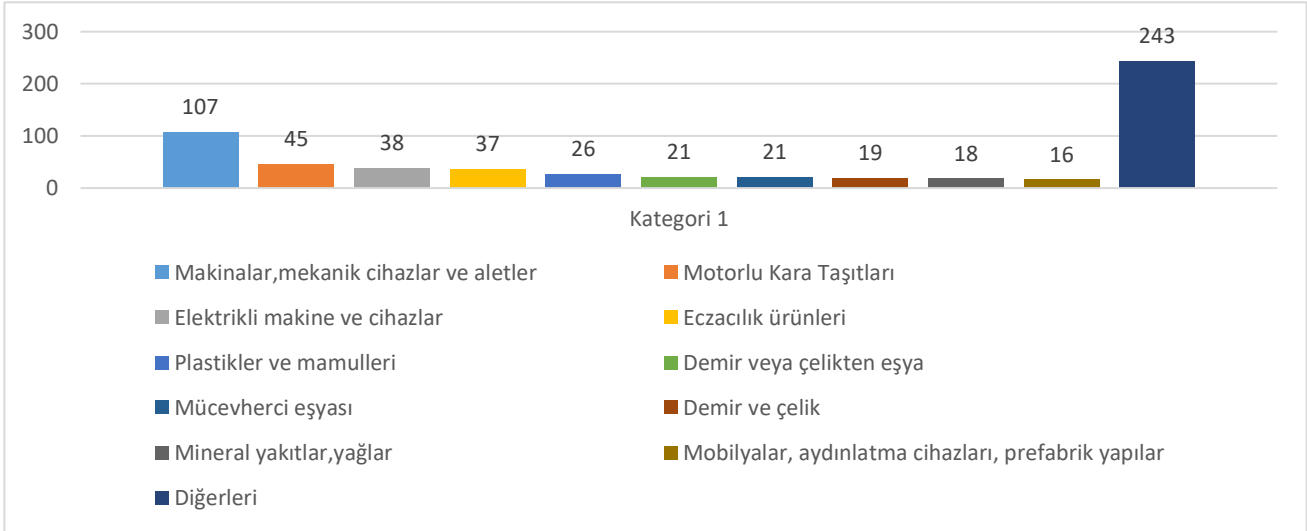
İtalya'nın ihracatında AB üyesi ülkelerinin payı 2001'den beri düşmekteyse de bu oran halen %50'nin üstündedir. Almanya, İtalya'nın ihracatında birinci sırada yer almaktadır. Ülkenin ithalat kalemlerinin başında ise ham petrol, petrol yağları ve gazları, otomotiv ve oto yan sanayi ürünleri, kimyasallar, ilaçlar, mineraller ve demir dışı metaller, makineler ve ekipmanları gelmektedir.

İtalya'nın ithalatında AB ülkelerinin payı %60 civarındadır. Almanya İtalya'nın ithalatında da birinci sırada yer almaktadır.

Başlıca Ürünler İtibarı ile Dış Ticaret

İhracat

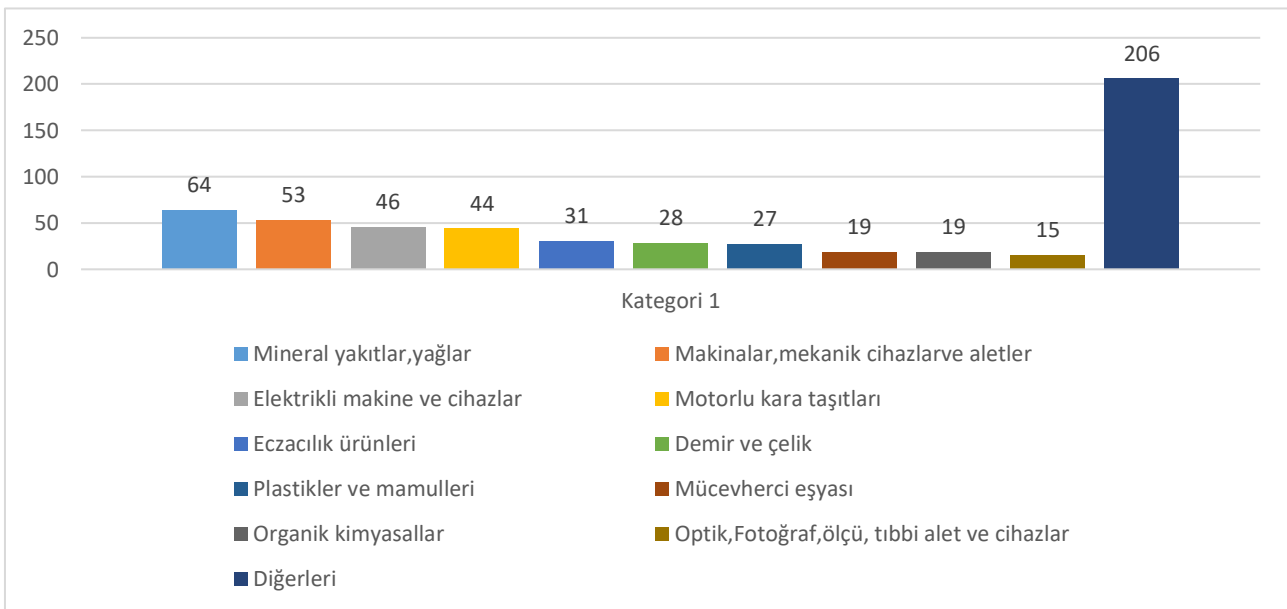
İTALYA'nın İhracatında Başlıca Ürün Grupları-2021 (milyar dolar)



Kaynak: Trademap

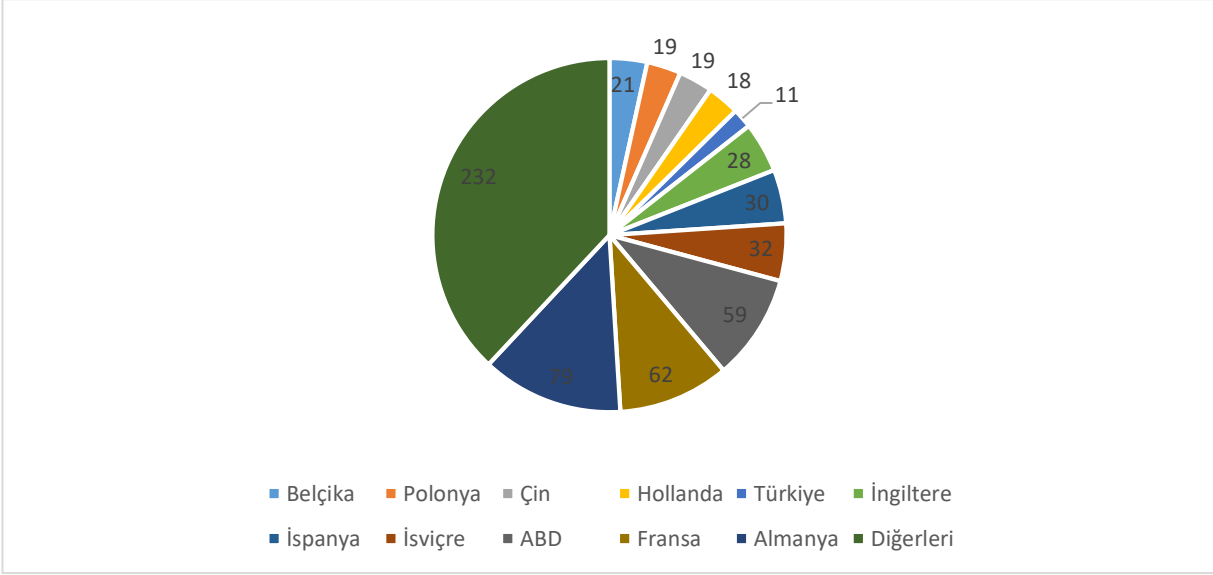
İthalat

İTALYA'nın İthalatında Başlıca Ürün Grupları-2021 (milyar dolar)



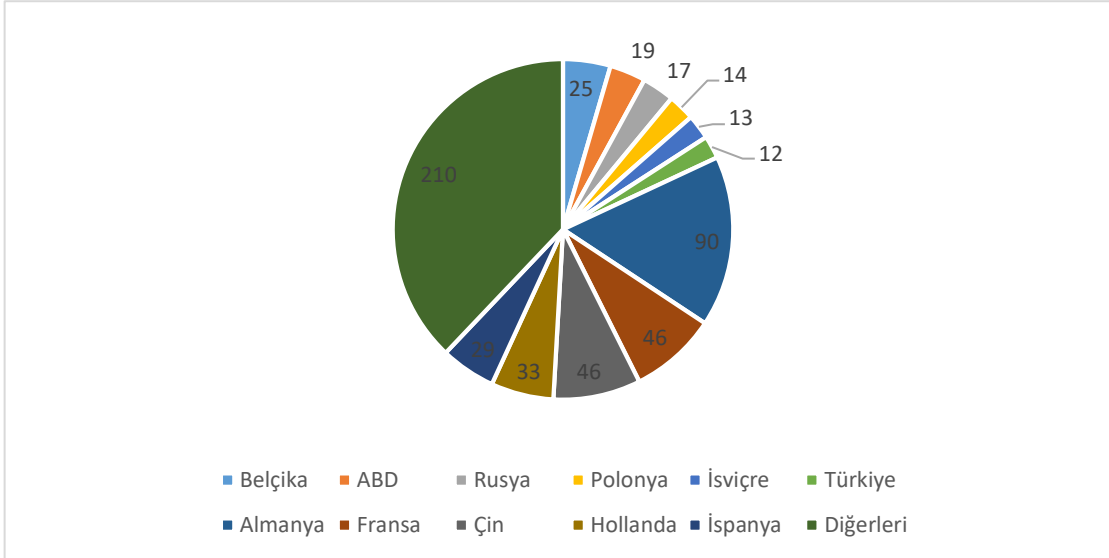
Kaynak: Trademap

Başlıca Ülkeler İtibarı ile Dış Ticaret İhracat İTALYA'nın Ükelere Göre İhracatı-2021 (milyar dolar, % pay)



Kaynak: Trademap

İthalat İTALYA'nın Ükelere Göre İthalatı-2021 (milyar dolar, % pay)



Kaynak: Trademap

4. DOĞRUDAN YABANCI YATIRIMLAR

Doğrudan Yabancı Yatırımların Görünümü

2019-2021 döneminde toplam doğrudan yabancı yatırım miktarı 3 milyar dolar olan İtalya, 2021 yılında 455 milyar dolarlık toplam yabancı sermaye stoku ile dünyada 22. sıradadır (UNCTAD-2022). Fransa, Hollanda, Lüksemburg, Birleşik Krallık ve Almanya başı çeken yatırımcı ülkeler olarak karşımıza çıkmaktadır.

İtalya Ekonomik Kalkınma Bakanlığı bünyesindeki İtalyan Yatırım Ajansı-Invest in Italy, bugün dünyanın 9 yerinde bulunan tanıtım ofislerinin ilkini İstanbul'da yerleşik İtalya Ticaret Ofisi'ni (ICE-ITA) 2015 yılında açmış, bunu Londra, New York, Singapur, Tokyo, Dubai, San Francisco, Pekin ve Hong Kong izlemiştir.

İtalya, Almanya'dan sonra Avrupa'nın ikinci, dünyanın da 8. en büyük imalatçısıdır. Ayrıca G-20 ülkeleri arasında imalat sanayi ticaretinde fazla veren beşinci ülkedir. Makine üretiminde yine Almanya'dan sonra ikinci, ilaç sanayiinde de Avrupa'nın üçüncü en büyük üreticisidir.

Doğrudan Yabancı Yatırım İstatistikleri

	2020	2021	2022*	2023*	2024*	2025*	2026*
Ülke Dışından Gelen Doğrudan Yatırım (milyon \$)	- 22 091	14 329	25 790	11 610	18 570	19 130	19 700
Ülke Dışından Gelen Doğrudan Yatırımın GSYİH'ya Oranı (%)	-1,17	0,68	1,30	0,60	0,80	0,80	0,80
Ülke Dışına Giden Doğrudan Yatırım (milyon \$)	628 640	606 590	632 400	644 000	662 600	681 700	701 400
Ülke Dışından Gelen Doğrudan Yatırım Stoku (milyon \$)	76,80	- 17 944	- 18 840	- 17 900	- 18 790	- 19 730	- 20 720
Ülke Dışına Yapılan Doğrudan Yatırım Stoku (milyon \$)	741 110	705 000	723 800	741 700	760 500	780 300	801 000

Kaynak: The Economist Intelligence Unit-EIU

*Tahmini veriler (Ekim 2022)

Devlet yardımları yoğunlukla İtalya içerisinde nispi olarak az gelişmiş olan, AB kriterlerine göre birinci derecede öncelikli olarak nitelen (Objective 1) altı coğrafi bölgede yoğunlaşmaktadır (Basilicata, Calabria, Campania, Puglia, Sardegna and Sicilia). Ayrıca, Abruzzo, Molise ve Orta ve kuzey İtalya'da bulunan kalkınma ihtiyacı içerisindeki "objective 2" bazı özel bölgeler yardımlardan öncelikle yararlanmaktadır.

Yabancı Yatırım Mevzuatı

İtalya'da pek çok yabancı firma ürünlerinin dağıtım ve pazarlaması için yatırım yapmaktadır. İhracat doğrudan aracısız yapılabildiği gibi, İtalya pazarında ürünlerin sunumu, bağımsız acente ve komisyoncular yada yetkili acente ve distribütörler aracılığıyla yapılmaktadır. Ayrıca, yabancı firmaların şube yada temsilcilik ofisi açması,

ortak yatırım (joint venture), %100 yabancı sermayeli şirket veya bağlı ortaklık (subsidiary) oluşturmaları mümkündür.

İtalyan teşvik sistemi, devlet yardımları alanındaki AB müktesebatına ve bu çerçevedeki normlara uygun olarak yürütülmekte ve daha çok İtalya içerisindeki az gelişmiş bölgelere ve KOBİ'lerin desteklenmesine yöneltilmiş bulunmaktadır. Ancak, AR-GE ve şirketlerin uluslararasılaşma faaliyetleri gibi bir takım özel amaçlar için uygulanan destek mekanizmaları da sistem içerisinde önemli yer tutmaktadır. Teşvik sistemi içerisinde sağlanan destekler çoğunlukla "yumuşak krediler (soft loan)", program ve projeler kapsamında verilen uzun vadeli düşük faizli kredi imkanlarında oluşmakta, az sayıdaki hibe şeklindeki destekler özellikle az gelişmiş bölgelerdeki firmaların yatırım harcamalarına, KOBİ'lere ve uluslararası promosyon faaliyetlerinin desteklenmesi için meslek örgütleri, Odalar ve ihracat konsorsiyumlarına yönelik olarak kullanılmaktadır.

İtalyan hükümeti serbest girişim ve serbest ticareti teşvik etmektedir. Ayrıca yabancı yatırımlar için bir kayıt yada ön izin sistemi bulunmamakta ancak şirketlerin kuruluş faaliyet alanı ve şirket türlerine göre yatırılması gereken minimum nominal sermaye miktarı belirlenmiş bulunmaktadır.

Banka ve sigorta şirketleri ile hisse senedi, yatırım aracı kuruluşlarının AB Direktifleri ile belirlenen kriter ve koşulları karşılaması zorunludur. Yabancı yatırımcılar mevcut teşvik mekanizmalarından yararlanabilmekte ancak bunun için anonim (s.p.a) veya (s.r.l) limited şirket statüsünde örgütlenmiş olmaları gerekmektedir.

İş kurma ve yatırım imkanları ile ilgili detaylı bilgilere (www.invitalia.it) adresinden, yatırımlar ve desteklerle ilgili bilgilere de (www.simest.it, www.finest.it, www.ice.it, <http://www.investinitaly.com/en/>) web adreslerinden ulaşılabilir.

Serbest Bölgeler

İtalya'da sadece iki adet serbest ticaret bölgesi bulunmaktadır. Bunlar Venedik Limanı ve Trieste Limanı'dır.

5. TÜRKİYE ile TİCARET

Genel Durum

Türkiye'nin AB üyeliğini destekleyen ülkelerin başında gelen İtalya, Türkiye'nin en önemli ticaret ortaklarından biridir. Türkiye'nin İtalya'ya yakın olması ve komşu olduğu pazarlara girebilmek için önemli bir merkez oluşturması Türkiye'yi, İtalya için önemli bir yatırım ve ticaret ortağı haline getirmektedir.

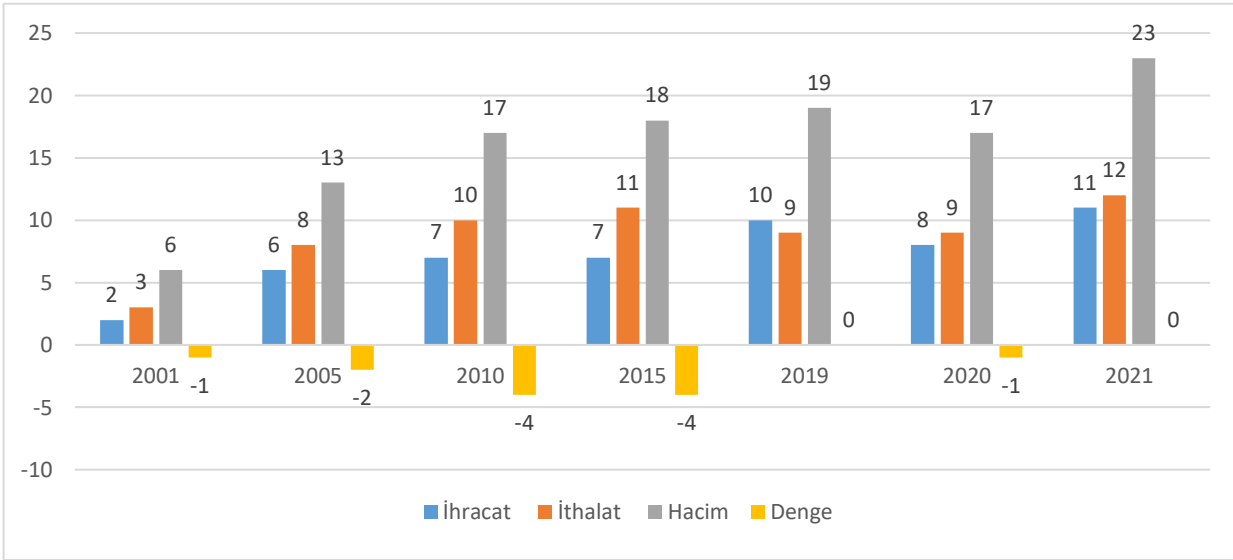
Avrupa Birliği'nin en gelişmiş ekonomileri arasında yer alan İtalya ile Türkiye arasındaki ilişkiler birbirini tamamlar niteliktedir. Tekstil-konfeksiyon, deri, makine imalat, gıda işleme ve kimya sektörleri İtalyan firmalarının işbirliğine son derece açıktır.

Bu sektörlerin yanı sıra ambalaj, madencilik, mobilya, otomotiv yan sanayi, elektronik, güvenlik sistemleri, mücevherat, haberleşme, mühendislik, lojistik, metal işleme, gemi inşa, enerji, ulaştırma, çevre projeleri, savunma sanayi, sağlık, finansal hizmetler ve turizm sektörleri de işbirliği potansiyeline sahiptir.

Bakanlığımızın 2022-2023 dönemi için belirlediği 23 **Öncelikli Ülke** arasında İtalya da yer almaktadır.

Türkiye-İtalya Dış Ticareti

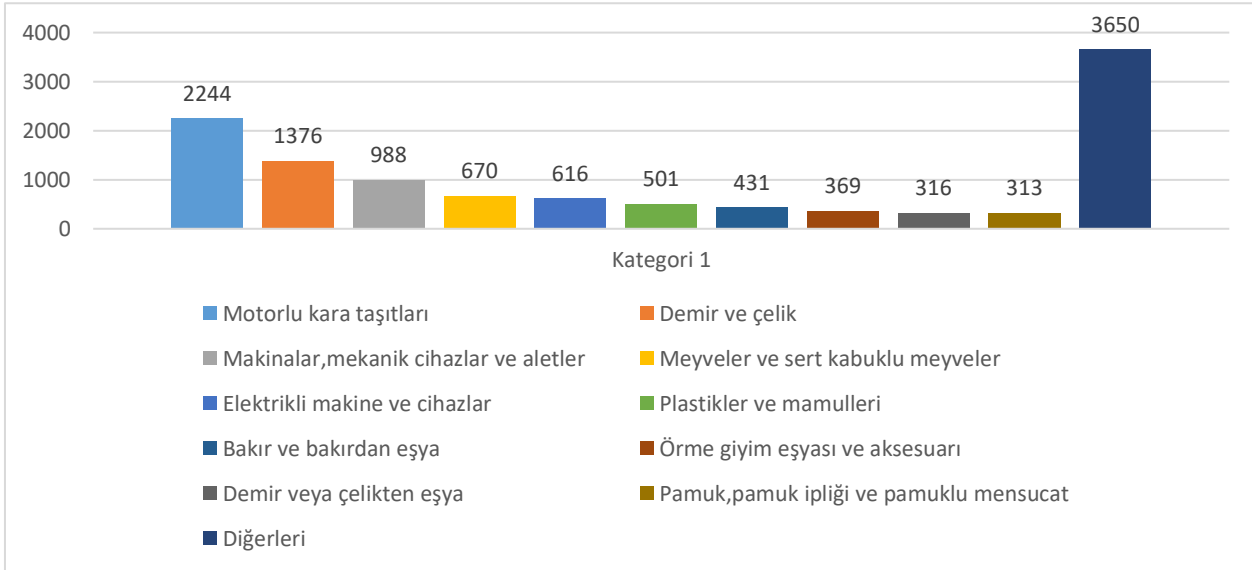
Türkiye'nin İtalya ile Ticareti (milyar dolar)



Kaynak: TÜİK

Türkiye'nin İtalya'ya İhracatında Başlıca Ürünler

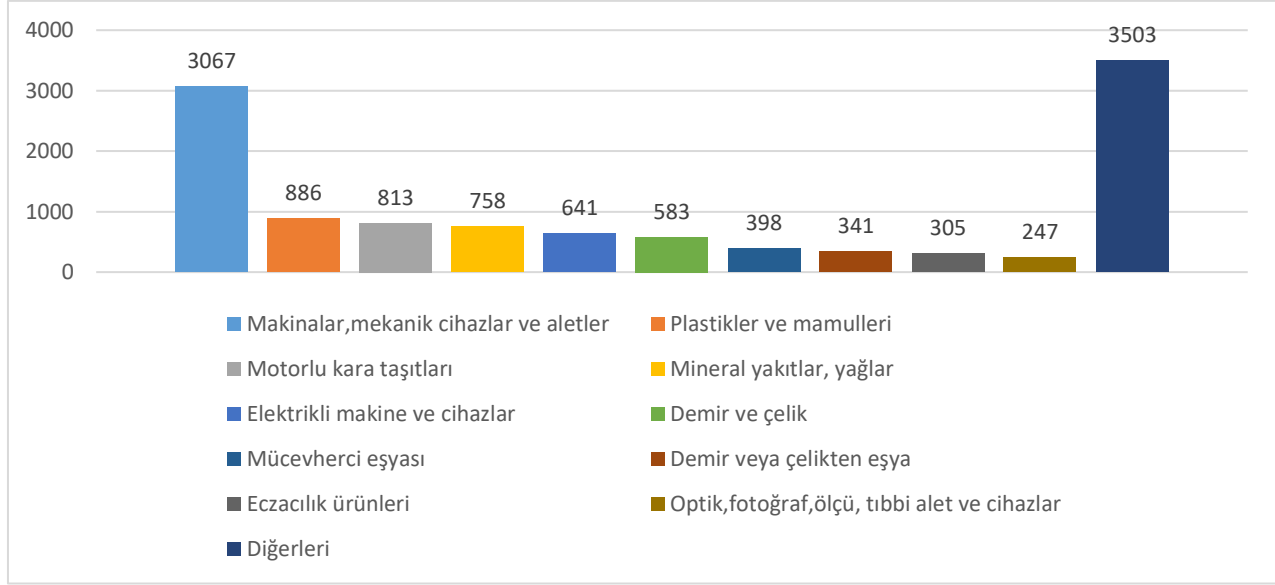
Türkiye'nin İtalya'ya İhracatında Başlıca Ürün Grupları 2021 (milyon dolar)



Kaynak: Trademap

Türkiye'nin İtalya'dan İthalatında Başlıca Ürünler

Türkiye'nin İtalya'dan İthalatında Başlıca Ürün Grupları 2021 (milyon dolar)



Kaynak: Trademap

Yatırım İlişkileri

Türkiye'nin 2021 yılı itibarıyla yurtdışına gerçekleştirdiği 44 milyar dolar değerindeki toplam yurtdışı doğrudan yatırım stokunda İtalya, 74 milyon dolar 43. sıradadır (TCMB-2022).

2021 yılı itibarıyla yurtdışından Türkiye'ye gelen 218 milyar dolar değerindeki toplam doğrudan yatırım stokunda ise İtalya, 3 milyar dolar ve % 3 pay ile 13. sıradadır (TCMB-2022)

Türkiye'deki İtalyan firmaların sanayi sektöründe ağırlıklı olarak gıda, hazır giyim, kimyasal ürünler, elektrik-elektronik, makine imalatı, mobilya, demir-çelik, otomotivde; hizmet sektöründe ise ticaret, turizm, haberleşme, bankacılık ve yatırım finansmanı üzerine yoğunlaştıkları görülmektedir.

Türkiye'de kayıtlı şirketlerin İtalya'da 50'den fazla ortaklık veya iştiraki bulunmaktadır. Özellikle Kuzey İtalya'da Türk vatandaşlarına ait çok sayıda işletme faaliyet göstermektedir. Bununla birlikte, söz konusu işletmeler, diğer Avrupa ülkelerindeki işletmelere kıyasla daha küçük ölçekli yapıdadır.

Fuar Katılımları:

T.C. Ticaret Bakanlığı Tarafından 2022 Yılı Destek Kapsamına Alınan Yurt Dışı Fuarlar (Milli/Bireysel):

<https://ticaret.gov.tr/ihracat/fuarlar/2022-ve-2023-yilinda-destek-kapsamina-alinan-yurtdisi-fuarlar>

EKLER:**EK-1: İtalya'nın İhracatında Başlıca Ürünler (1 000 dolar)**

ÜRÜNLER	2019	2020	2021	Pay (%, 2021)	Değişim (%, 2020- 2021)	
TOPLAM İHRACAT (Diğerleriyle)	537 748 429	498 803 832	601 662 527	100,0	20,6	
3004	Tedavide veya korunmada kullanılmak üzere hazırlanan ilaçlar (dozlandırılmış)	24 190 715	26 945 345	25 745 261	4,3	-4,5
8703	Otomobiller	15 201 417	14 783 893	16 212 660	2,7	9,7
2710	Petrol yağları ve bitümenli minerallerden elde edilen yağlar	14 225 043	8 661 788	15 437 328	2,6	78,2
8708	Karayolu taşıtları için aksam ve parçalar	14 536 808	12 569 664	14 866 617	2,5	18,3
4202	Deri ve köseleden sandık, bavul, valiz, evrak çantası, seyahat eşyası, kılıf vb.	10 408 950	8 154 270	10 352 405	1,7	27,0
3002	İnsan kanı, hayvan kanı, serum, aşı, toksin vb. Ürünler	8 410 603	7 874 847	9 668 502	1,6	22,8
7113	Mücevherci eşyası ve aksamı (kıymetli metallerden veya kıymetli metallerle kaplama metallerden)	7 231 965	5 261 438	8 915 247	1,5	69,4
8481	Musluk, batarya, vana ve valfler	8 163 886	7 505 730	8 823 278	1,5	17,6
2204	Taze üzüm şarabı (kuvvetlendirilmiş şaraplar dahil) ve üzüm şırası	7 200 336	7 226 730	8 412 888	1,4	16,4
9403	Diğer mobilyalar ve bunların aksam ve parçaları	7 533 394	6 855 526	8 321 460	1,4	21,4
6403	Dış tabanı kauçuktan, plastik maddeden, tabii veya terkip yoluyla elde edilen köseleden ve yüzü deriden olan ayakkabılar	8 074 776	6 596 377	7 527 789	1,3	14,1
8422	Bulaşık, şişe vb. yıkama ve kurutma makinaları, şişe, kutu çuval vb. doldurma, etiketleme makinaları, ambalaj vb. makinalar	6 716 957	6 418 187	6 969 080	1,2	8,6
8479	Kendine özgü bir fonksiyonu olan diğer makinalar ve mekanik cihazlar	5 801 054	5 035 894	5 902 427	1,0	17,2
7110	Platin (işlenmemiş veya yarı işlenmiş ya da pudra halinde)	2 519 318	3 780 918	5 554 579	0,9	46,9
6907	Cilasız veya sırsız seramikten döşeme veya kaplama karoları ve kaldırım taşları, mozaik küpler vb.	4 394 945	4 402 187	5 383 766	0,9	22,3

Kaynak: Trademap, İtalya verileri

EK-2: İtalya'nın İthalatında Başlıca Ürünler (1 000 dolar)

GTİP	ÜRÜNLER	2019	2020	2021	Pay (% 2021)	Değişim (% 2020-2021)
TOPLAM İTHALAT (Diğerleriyle)		474 957 328	426 475 840	557 227 660	100,0	30,7
2709	Ham petrol (petrol yağları ve bitümenli minerallerden elde edilen yağlar)	29 102 359	16 214 614	29 928 808	5,4	84,6
8703	Otomobiller	30 858 987	22 978 252	25 030 821	4,5	8,9
2711	Petrol gazları ve diğer gazlı hidrokarbonlar	16 602 294	11 162 251	24 623 255	4,4	120,6
3004	Tedavide veya korunmada kullanılmak üzere hazırlanan ilaçlar (dozlandırılmış)	16 786 496	18 366 707	17 327 141	3,1	-5,7
3002	İnsan kanı, hayvan kanı, serum, aşı, toksin vb. Ürünler	9 218 320	8 923 852	11 902 223	2,1	33,4
8517	Telefon cihazları, ses, görüntü veya diğer bilgileri almaya veya vermeye mahsus diğer cihazlar	9 103 401	9 178 955	10 071 310	1,8	9,7
8708	Karayolu taşıtları için aksam ve parçalar	8 131 453	7 038 130	8 751 242	1,6	24,3
2710	Petrol yağları ve bitümenli minerallerden elde edilen yağlar	8 459 924	5 267 022	8 248 208	1,5	56,6
7108	Altın (platin kaplamalı altın dahil) (işlenmemiş veya yarı işlenmiş ya da pudra halinde)	5 211 038	9 717 387	7 484 343	1,3	-23,0
8471	Otomatik bilgi işlem makinaları, bunlara ait birimler; manyetik veya optik okuyucular, verileri koda dönüştüren ve işleyen makinaları	5 381 525	6 367 990	6 947 606	1,2	9,1
2716	Elektrik enerjisi	2 335 474	1 795 305	6 408 587	1,2	257,0
7208	Demir veya alaşımsız çelikten yassı hadde ürünleri (genişlik >= 600 mm)	3 595 028	2 435 162	5 871 394	1,1	141,1
7403	Rafine edilmiş bakır ve bakır alaşımları (ham)	3 423 086	2 839 084	5 798 045	1,0	104,2
2933	Sadece azotlu heterosiklik bileşikler	3 714 243	5 317 398	4 409 844	0,8	-17,1
7110	Platin (işlenmemiş veya yarı işlenmiş ya da pudra halinde)	1 716 649	2 727 353	4 210 812	0,8	54,4

Kaynak: Trademap, İtalya verileri

EK-3: İtalya'nın Ükelere Göre İhracatı (1 000 dolar)

Sıra	Ülke	2019	2020	2021	Pay (% 2021)	Değişim (% 2020-2021)
TOPLAM İHRACAT (Diğerleriyle)		537 748 429	498 803 832	601 662 527	100,0	20,6
1.	Almanya	65 509 541	64 060 377	78 687 779	13,1	22,8
2.	Fransa	56 617 646	51 620 364	61 882 164	10,3	19,9
3.	ABD	50 990 415	48 473 451	57 375 933	9,5	18,4
4.	İsviçre	29 151 024	28 826 910	32 191 865	5,4	11,7
5.	İspanya	27 450 447	23 816 488	30 006 808	5,0	26,0
6.	İngiltere	28 248 709	25 777 808	27 036 805	4,5	4,9
7.	Belçika	15 961 319	17 052 555	20 953 793	3,5	22,9
8.	Polonya	15 162 688	15 031 580	18 956 141	3,2	26,1
9.	Çin	14 519 418	14 678 167	18 457 722	3,1	25,7
10.	Hollanda	13 434 402	13 025 041	17 842 458	3,0	37,0
11.	Avusturya	11 715 397	10 600 661	13 455 926	2,2	26,9
12.	Türkiye	9 343 500	8 812 585	11 074 883	1,8	25,7
13.	Romanya	8 774 738	8 012 505	9 713 890	1,6	21,2
14.	Rusya	8 824 050	8 081 698	9 007 288	1,5	11,5
15.	Japonya	8 632 719	8 129 701	8 846 292	1,5	8,8

Kaynak: Trademap, İtalya verileri

EK-4: İtalya'nın Ükelere Göre İthalatı (1 000 dolar)

Sıra	Ülke	2018	2019	2020	Pay (% 2020)	Değişim (% 2019-2020)
TOPLAM İTHALAT (Diğerleriyle)		474 957 328	426 475 840	557 227 660	100,0	30,7
1.	Almanya	76 778.931	70 023 566	89 435 847	16,1	27,7
2.	Fransa	38 992 513	35 737 238	46 228 465	8,3	29,4
3.	Çin	35 449 437	36 842 102	45 544 304	8,2	23,6
4.	Hollanda	24 906 101	25 470 728	32 785 108	5,9	28,7
5.	İspanya	25 745 658	23 303 416	28 573 167	5,1	22,6
6.	Belçika	22 151 577	20 792 046	24 840 456	4,5	19,5
7.	Rusya	16 037 183	10 336 950	20 763 020	3,7	100,9
8.	ABD	19 039 823	16 883 158	18 618 684	3,3	10,3
9.	Polonya	11 915 091	10 944 181	14 051 810	2,5	28,4
10.	İsviçre	12 244 881	11 098 577	13 164 226	2,4	18,6
11.	Avusturya	11 396 784	9 749 986	12 723 830	2,3	30,5
12.	Türkiye	10 588 569	8 517 828	11 612 059	2,1	36,3
13.	İngiltere	11 630 382	10 102 279	9 451 533	1,7	-6,4
14.	Azerbaycan	5 496 126	3 677 616	9 141 256	1,6	148,6
15.	Çekya	7 834 793	7 243 560	8 991 825	1,6	24,1

Kaynak: Trademap, İtalya verileri

Ek-5: Türkiye'nin İtalya'ya İhracatında Başlıca Ürünler (1 000 dolar)

GTİP	ÜRÜNLER	2019	2020	2021	Pay (%, 2021)	Değişim (%, 2020- 2021)
TOPLAM İHRACAT (Diğerleriyle)		9 754 698	8 082 942	11 474 990	100,0	42,0
8703	Otomobiller	1 394 771	880 521	884 039	7,7	0,4
0802	Diğer kabuklu meyveler (taze/kurutulmuş) (kabuğu çıkarılmış/soyulmuş)	606 696	440 438	585 487	5,1	32,9
8704	Eşya taşımaya mahsus motorlu taşıtlar	585 129	469 231	573 159	5,0	22,1
7208	Demir veya alaşımsız çelikten yassı hadde ürünleri (genişlik>= 600 mm)	522 820	420 800	566 285	4,9	34,6
8708	Karayolu taşıtları için aksam ve parçalar	321 445	292 212	403 540	3,5	38,1
2710	Petrol yağları ve bitümenli minerallerden elde edilen yağlar	552 577	255 686	271 507	2,4	6,2
7210	Demir veya alaşımsız çelikten yassı hadde mamulleri, genişlik ≥600 mm (kaplanmış)	90 817	77 848	242 915	2,1	212
8701	Traktörler	195 379	204 420	237 363	2,1	16,1
7209	Demir veya alaşımsız çelikten yassı hadde mamulleri (genişliği> 600 mm, soğuk haddelenmiş, kaplanmamış)	88 131	45 437	201 986	1,8	344,5
8528	Monitörler ve projektörler, televizyon alıcı cihazları	65 487	54 418	176 588	1,5	224,5
7219	Paslanmaz çelikten yassı hadde mamulleri (genişliği 600 mm. veya fazla olanlar)	70 952	50 530	167 146	1,5	230,8
5205	Pamuk ipliği (dikiş ipliği hariç) (ağırlık itibarıyla pamuk oranı>=%85 ve	96 078	76 707	158 370	1,4	106,5

	perakende olarak satılacak hale getirilmemiş)					
6006	Diğer örme mensucat	96 438	100 057	157 798	1,4	57,7
8418	Buzdolapları, dondurucular ve diğer soğutucu ve dondurucu cihazlar ve ısı pompaları	121 565	112 295	152 384	1,3	35,7
7413	Bakırdan demetlenmiş teller, kablolar, örme halatlar ve benzerleri (elektrik için izole edilmiş olanlar hariç)	91 587	85 459	152 025	1,3	77,9

Kaynak: Trademap, TR verileri

Ek-6: Türkiye'nin İtalya'dan İthalatında Başlıca Ürünler (1 000 dolar)

GTİP	ÜRÜNLER	2019	2020	2021	Pay (% 2021)	Değişim (% 2020-2021)
TOPLAM İTHALAT (Diğerleriyle)		9 350 999	9 201 429	11 563 790	100,0	25,7
2710	Petrol yağları ve bitümenli minerallerden elde edilen yağlar	357 752	205 414	701 318	6,1	241,4
8708	Karayolu taşıtları için aksam ve parçalar	460 433	519 039	440 266	3,8	-15,2
7113	Mücevherci eşyası ve aksamı (kıymetli metallere veya kıymetli metallere kaplama metallere)	273 877	186 376	359 862	3,1	93,1
8408	Sıkıştırılmaya ateslemeli içten yanmalı pistonlu motorlar (dizel ve yarı dizel)	194 779	179 147	240 077	2,1	34,0
8481	Musluk, batarya, vana ve valfler	205 059	180 875	210 139	1,8	16,2
8479	Kendine özgü bir fonksiyonu olan diğer makinalar ve mekanik cihazlar	128 101	119 751	181 662	1,6	51,7
3004	Tedavide veya korunmada kullanılmak üzere hazırlanan ilaçlar (dozlandırılmış)	250 029	229 329	181 254	1,6	-21,0
8414	Hava veya vakum pompaları, hava veya diğer gaz kompresörleri, fanlar, aspiratörü olan havalandırmaya mahsus davlumbazlar	63 644	82 247	175 504	1,5	113,4
8422	Bulaşık, şişe vb. yıkama ve kurutma makinaları, şişe, kutu çuval vb. doldurma, etiketleme makinaları, ambalaj vb. makinalar	121 593	108 390	154 431	1,3	42,5
8704	Eşya taşımaya mahsus motorlu taşıtlar	113 030	188 080	150 121	1,3	-20,2
8903	Yatlar ve diğer eğlence ve spor tekneleri; kürekli kayıklar ve kanolar	89 038	75 588	142 986	1,2	89,2
7204	Dökme demirin, demirin veya çeliğin döküntü ve hurdaları veya bunların eritilmesi ile elde edilmiş külçeler	36 650	80 582	141 203	1,2	75,2
8413	Sıvılar için pompalar (ölçü tertibatı olsun olmasın) ve sıvı elevatörleri	86 321	119 877	131 993	1,1	10,1
8536	Gerilimi 1000 voltu geçmeyen elektrik devresi teçhizatı (anahtarlar, röleler, sigortalar, fişler, kutular vb.)	92 318	109 995	127 769	1,1	16,2
8483	Transmisyon milleri, kranklar; yatak kovanları ve mil yatakları; dişliler ve sistemleri; vidalar; dişli kutuları vb.	99 240	100 623	126 249	1,1	25,5

Kaynak: Trademap, TR verileri